

ATENCIÓN A LAS DIFERENCIAS

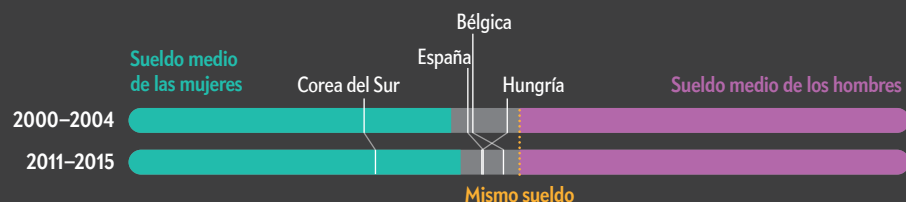
La desigualdad de género sigue siendo un fenómeno mundial

Los datos de las últimas décadas muestran que, a pesar de los avances hacia la igualdad de género, todavía quedan numerosas metas que alcanzar. Las mujeres continúan en inferioridad respecto a los hombres en cuanto a las oportunidades sociales y económicas. Algunas desigualdades, denominadas brechas de género, como la escasez de mujeres en los órganos de gobierno, provienen de actitudes sociales sobre el género y el liderazgo. Otras surgen de factores que, por definición, afectan de manera desproporcionada a las mujeres, como las limitaciones en el acceso a los servicios de salud reproductiva.

—Amanda Montañez

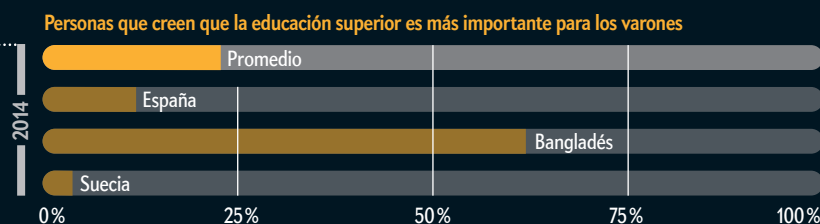
SUELDO

En todo el mundo, el salario medio de la mujer es inferior al de sus homólogos masculinos. A pesar de los avances de la década pasada, ninguno de los 31 países representados aquí ha eliminado la brecha de género en los salarios.



EDUCACIÓN

En algunas partes del mundo, más del 50 por ciento de los graduados universitarios son mujeres. Pero, a escala mundial, casi una cuarta parte de la población piensa que la educación superior es más importante para los jóvenes que para las jóvenes. El promedio se ha calculado a partir de los datos de 85 países.




EDAD MATRIMONIAL

Las mujeres acostumburan a casarse antes que los hombres. Esta gráfica, basada en los datos de 104 países y territorios, representa la media de edad de quienes contraen matrimonio antes de los 50 años.



ESCAÑOS EN EL GOBIERNO

Aunque conforman alrededor del 50 por ciento de la ciudadanía, las mujeres están manifiestamente infrarrepresentadas en los órganos de gobierno. Esta gráfica, que recoge los datos de 44 países, muestra la proporción media de escaños femeninos en los parlamentos nacionales.



TRABAJO NO REMUNERADO

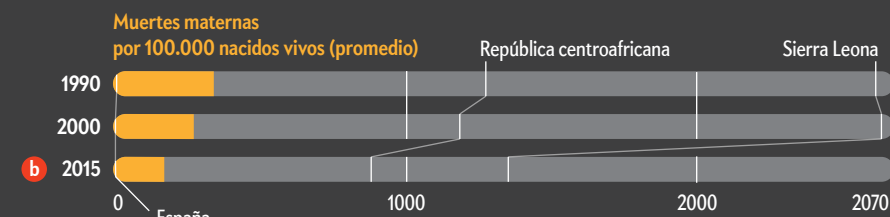
Las mujeres dedican más tiempo diario a trabajar que los hombres, pero, en comparación, un alto porcentaje de este trabajo no es remunerado. Tareas como el cuidado de los niños y las labores domésticas contribuyen al desequilibrio patente en esta gráfica, que reúne datos de 29 países.



AVANCES RECIENTES

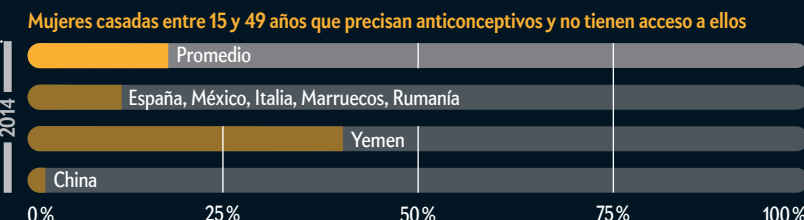
MORTALIDAD MATERNA

Datos de 181 países y territorios muestran que, en general, el índice de mortalidad femenina por causas relacionadas con el embarazo y el parto ha descendido sin cesar en las últimas décadas. Con todo, el índice se mantiene alto en muchos países en vías de desarrollo.



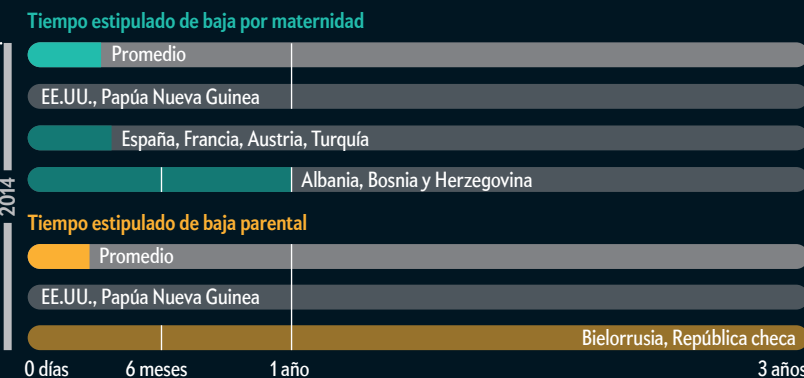
ANTICONCEPCIÓN

Datos de 120 países indican que, a escala mundial, alrededor del 18 por ciento de las mujeres casadas entre los 15 y los 49 años necesitan anticonceptivos pero no tienen acceso a ellos.



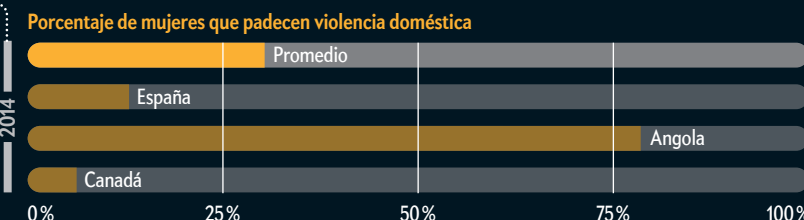
PERMISO PARENTAL REMUNERADO

Las mujeres asumen la mayor parte de los cuidados de los niños, en especial durante la infancia. La mayoría de los Gobiernos nacionales estipulan cierto tiempo libre remunerado para los nuevos progenitores, según los datos de 160 países. En los países donde no existen tales prestaciones (entre ellos, EE.UU.) el cuidado infantil recae excesivamente sobre las madres.



VIOLENCIA DOMÉSTICA

Los datos de 103 países revelan que un alto porcentaje de mujeres sufre violencia física o psíquica a manos de su pareja en algún momento de su vida.



ACCESO AL ABORTO

Abortar sigue siendo ilegal o está restringido en la mayoría de los 160 países representados aquí. Las restricciones de acceso al aborto varían: desde los límites de gestación (como la prohibición de abortar después de las 20 semanas) hasta leyes que solo lo permiten en los casos de violación o incesto, o cuando pelagra la vida de la madre.



a El pequeño territorio neozelandés de Tokelau es uno de los pocos lugares del mundo donde, de promedio, las novias son ligeramente mayores que los novios; la edad media de matrimonio ronda los 28 años en las mujeres y los 27 en los varones.

b La tasa de mortalidad materna en España está muy por debajo de la media mundial. En México es superior, pero ha disminuido en los últimos años: de 90 muertes por 100.000 nacidos vivos en el año 1990, a 38 por 100.000 en 2015.

c Los médicos suelen recomendar que las madres que han dado a luz amamenten a sus hijos durante el primer semestre de vida, lo que convierte este periodo en el mínimo lógico para la baja maternal remunerada.

FUENTES: ESTUDIO DE AMANDA HOBBS; DPTO. DE ASUNTOS ECONÓMICOS Y SOCIALES DE NACIONES UNIDAS (datos de matrimonios); ORGANIZACIÓN MUNDIAL DE LA SALUD (datos de mortalidad materna); BANCO MUNDIAL (datos sobre permisos parentales); ORGANIZACIÓN PARA EL DESARROLLO Y LA COOPERACIÓN ECONÓMICA (datos sobre brecha salarial, educación, trabajo pagado/no pagado, anticoncepción, violencia doméstica y aborto); AMANDA MONTAÑEZ (gráficos)